轉知新北市教育局開發之「新北親師生平台」、「新北校園通app」，歡迎各位老師使用及宣傳

一、親師生平台（網址 http://pts.ntpc.edu.tw）

提供親師生互動平台，期透過此平台達成以下目標：

1.訊息暢通：立即接收學校或教育局之公告訊息及活動資訊。

2.學習市集：提供多元學習及應用工具(例如：校務行政系統、數位學習影音網、字音字形網等)。

3.單一帳號：僅需記得一組帳號密碼，即可暢遊本局提供之服務。

4.家長、教師及學生可透過本局**校務行政系統帳號**登入本平台，惟**家長使用前需先透過學生帳號或導師完成家長帳號申請作業**，家長帳號申請流程及本平台相關介紹及操作說明，請至本平台網站查詢網址 http://pts.ntpc.edu.tw/doc/manual.html）

二、校園通 app

1.我的訊息：接收班級或個人訊息，如作業、教師請假簽核等。

2.校園公告：接收校園網站、教育局及教師研習訊息。

3.成績查詢：查詢學生歷年成績。

4.學校清單：查詢學校通訊錄，包含電話、地址及網站。

5.精選影片：瀏覽千部線上影片。

6.親師生平台：連結使用多種學習資源。

7.我的證件：校內借閱書籍及身分證明。

新北校園通 app 使用說明

新北校園通 APP 簡介

新北市政府教育局 107.11.12

一、 第一次使用

(一) 確認您已具有新北市校務行政系統帳號（教師 / 學生 / 家長），教師及學生於新北市就職或入學時，即已自動建立，家長帳號申請部分請參考末頁 Q&A 說明。

(二) 掃描 QR code 下載 APP，或於 store 內直接搜尋。

Download on the App Store

GET IT ON Google Play

(三) 開啟 APP，並輸入(一)的帳號。



圖 1 APP歡迎頁



圖 2 帳密輸入頁

二、 功能說明

(一) 我的訊息：接收班級或個人專屬訊息，如學生回家作業、教師請假簽核等。

(二) 校園公告：

1. 接收校園網站及教育局訊息。
2. 接收教師研習訊息。

(三) 成績查詢：查詢學生歷年成績。

(四) 學生缺曠：查詢學生歷年出缺席情形。

(五) 學生獎懲：查詢學生歷年獎懲紀錄。

(六) 學校清單：查詢學校通訊錄，包含電話、地址及網站。

(七) 精選影片：瀏覽千部線上影片。

(八) 親師生平台：多種學習資源。

(九) 我的證件：校內借閱書籍及身分證明。

(十) QRCode：方便掃描個人資訊。

(十一) 積點趣銀行：查詢積點趣活動積點餘額及積點歷程。

(十二) 積點趣商城：查詢及兌換積點趣活動商品。

(十三) 數位儀表板：提供各項資料分析

(十四) 設定：APP 相關提醒設定。

(十五) 登出

備註：僅支援 IOS(9.0 以上)及 Android(5.0 以 上)版本。



三、　我的訊息

(一)教師及行政人員可透過此功能接收個人訊息。

(二)家長及學生可透過此功能接收教師發送之班級訊息。



(三)發送訊息之功能操作步驟如下(目前僅開放教師及行政人員可以發送)：

1. 點選 APP 內的發送夾 icon(如圖 1)，會出現如圖 2 的畫面。



圖 1　　圖 2

2.點選選單按鈕(如圖 3)，接著點選新增訊息，即會展開新增訊息視窗，(如圖 4)。



圖 3



圖 4

2. 出現如圖 5 的畫面後，點選選擇收件者，先選擇您所屬的學校，接著您可以選擇從群組或姓名內挑選收件者(如圖 6)。



圖 5



圖 6

4.選擇收件者，您可以從群組內挑選(如圖 7)，也可直接輸入關鍵字查詢校內人員，選擇完成後點選加入收件者。再來只要將您的訊息內容輸入完畢，按下送出即可!(如圖 8)



圖 7



圖 8

四、 校園公告

(一)校園網站訊息公告後，點選推播功能，即可發送至 APP(此功能須使用本局校園網站系統)。

(二)教育局重大訊息及跨區教師研習資訊會自動發送至 APP。

(三)可自行選擇訂閱的學校，或刪除公告(下圖紅框處)。



五、 成績查詢

(一)歷年成績列表(點選月曆圖案(紅框處)，可切換顯示學期)



(二)點選圖案(紅框處)，可切換查詢科目或領域成績



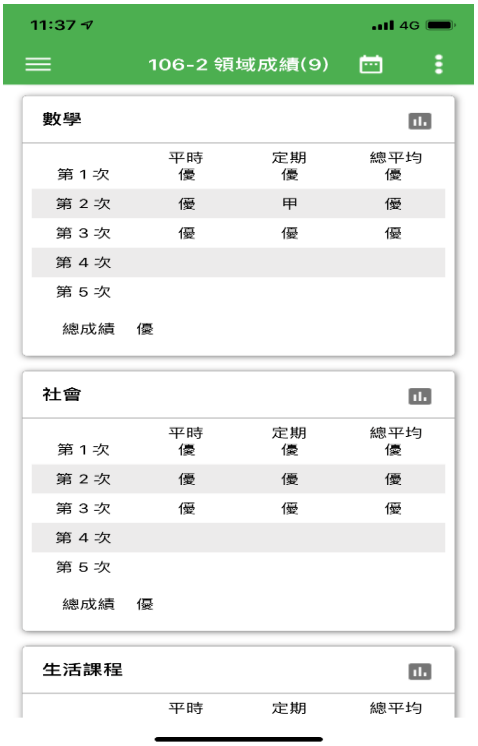

(二)班級成績分佈圖(點選黃框處)

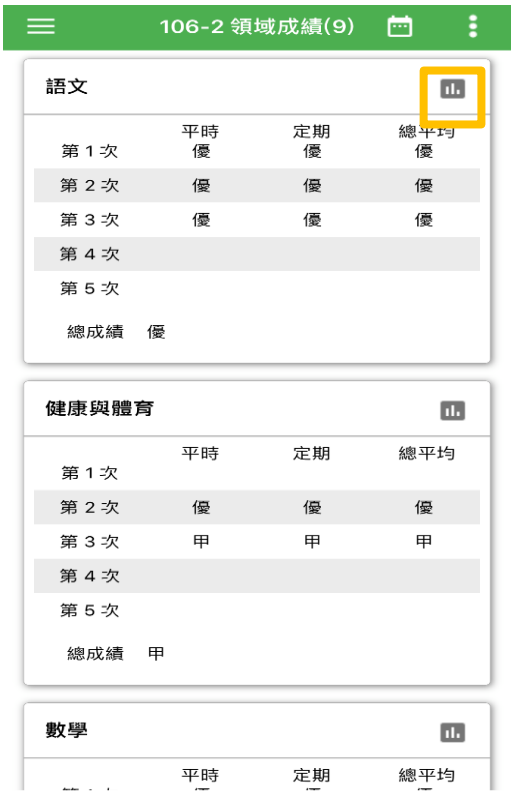

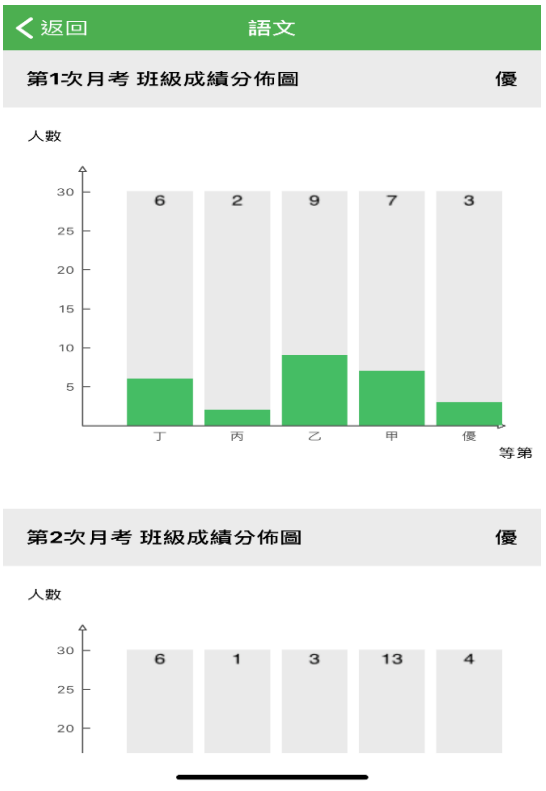

六、　學生缺曠：

(一) 點選圖案(紅框處)可查詢學生缺曠紀錄



(二) 點選顯示(黃框處)可依假別或依月份顯示



七、 學生獎懲：

(一) 點選圖案(紅框處)可查詢學生獎懲紀錄



(二) 點選黃框處可依獎懲項目顯示



九、 學校清單

(一)查詢學校電話(可直接撥打)、地址(可開啟導航)及網站(可直接連結)，如下圖紅框處。

(二)可將學校設為我的最愛並進行校園公告之訂閱(下圖黃框處)。



十、 精選影片：可直接點選觀看。





十一、 親師生平台：內含有多種新北市教育局自製或介接外部的學習資源。

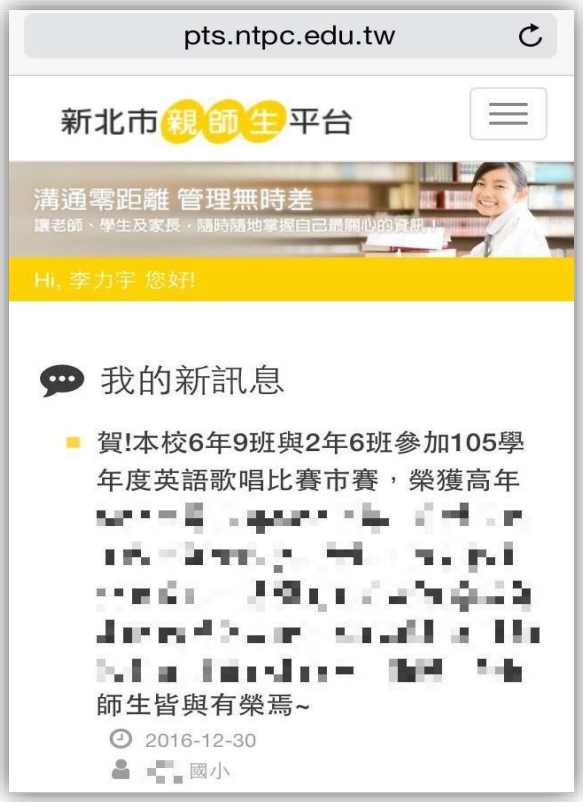



十二、 我的證件：顯示個人就讀/任職學校及照片，並可於校內掃描條碼借閱書籍。



十三、 QRCode：方便掃描個人資訊，可進行數位簽到作業。

十四、 積點趣銀行(點選黃框處可顯示積點歷程)





十五、 積點趣商城： 查詢及兌換積點趣活動商品





十六、 數位儀表板(點選黃框處可顯示各項資料分析，目前提供圖書借閱、成績、積點趣資料)



十七、 設定：可設定訊息提醒通知(不同作業系統畫面略有差異)。

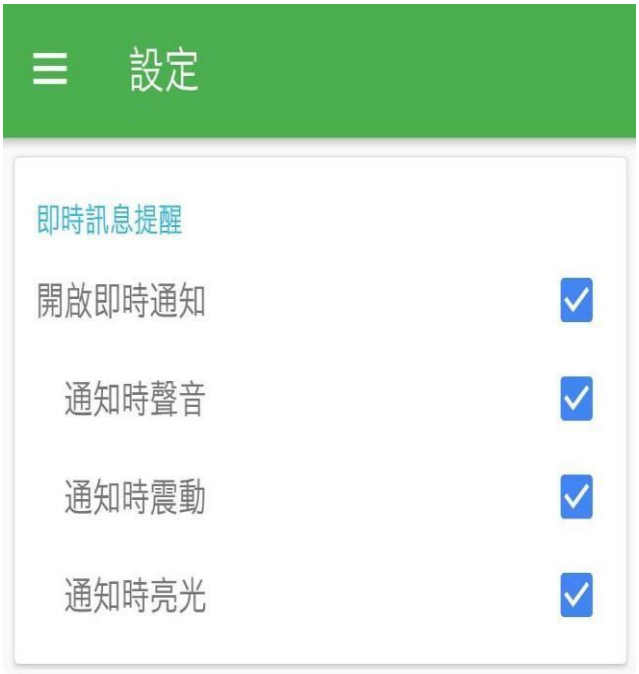

十八、 登出：點選即登出帳號，下次使用需重新輸入校務行政系統帳密。

十九、 **常見問題 Q&A**

Q1:下載後無法正常開啟或是出現閃退現象?

A1:請檢查手機作業系統版本是否更新，Android 需 5.0 以上，IOS 需 9.0 以上。

Q2:我是新北市的教師/學生，請問我的帳號是甚麼?忘記密碼怎麼辦?

A2:教師/學生帳號預設皆為身分證字號(第一次登入後會要求您修改)，教師帳 號可向所屬學校人事主任或資訊組長詢問，學生帳號可洽導師詢問，另密碼遺 失時，可使用校務行政系統首頁之忘記功能查詢或洽所屬學校協助還原。

Q3:我是新北市學生的家長，該如何申請帳號呢?

A3:

1. 家長帳號申請有兩種方式：
   A. 透過校務行政系統(https://esa.ntpc.edu.tw)學生帳號內之「家長帳號登記」模組輸入家長資料後，交由導師線上審核，詳細步驟可參考網址：https://esa.ntpc.edu.tw/readme.html。
   B. 直接聯繫導師，由導師端使用「家長帳號登記」模組協助建立帳號，詳細操作步驟可參考網址：https://esa.ntpc.edu.tw/readme.html。
2. 帳號申請完成後，需先至校務行政系統(https://esa.ntpc.edu.tw)登入，設定自訂帳號(第一次登入帳號密碼為身分證字號，字母大寫)，完成此作業後即可登入 APP 使用。

Q4:為什麼學生成績資料不正確或查無資料?

A4:所有成績資料皆來自本局校務行政系統(esa.ntpc.edu.tw)，目前僅國中及國小階段成績開放查詢，故成績不正確或缺漏，可洽學校導師詢問，另此功能僅學生及家長可使用，教師身分無法看見成績查詢功能。

Q5:如果我有多個身分，該如何切換查詢呢?

A5:請於選單畫面點選身分切換(圖 1 紅框處)，並選擇您要查詢的對象(圖 2 紅框處)，家長身分會以小孩的姓名呈現。



圖 1

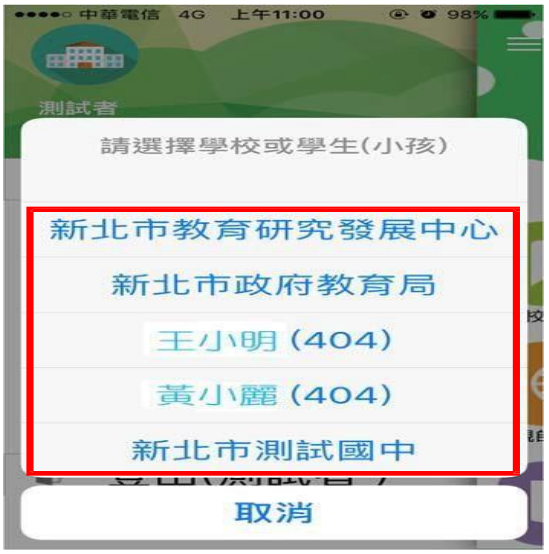

圖 2

Q6:若有相關疑問該如何反應?

A6:請將您的寶貴意見寄至承辦人 Email:service@ntpc.edu.tw，本局將盡速協助辦理。