



# Google apps服務 登入步驟



步驟一：登入親師生平台 <https://pts.ntpc.edu.tw>



步驟二：輸入校務行政系統帳號、密碼



步驟三：捲動頁面找到雲端資源專區 / 谷歌雲端應用服務入口

新北市親師生平台

雲端資源專區

3



谷歌雲端應用服務入口



微軟雲端應用服務入口




視訊會議免費版

步驟四：點選箭頭圖示

新北市親師生平台

雲端資源專區

4



谷歌雲端應用服務入口



微軟雲端應用服務入口



視訊會議免費版



# Google apps服務 登入步驟



步驟五：完成身分驗證，點繼續。



### 驗證您的身分


 [redacted]@apps.ntpc.edu.tw

我們想確認所提及的帳戶確實屬於您本人。如果您對這個帳戶有印象，請按 [繼續]。


我對這個帳戶沒有印象

5


步驟六：使用 Google apps 各類服務




Google 應用程式




Classroom




文件




試算表




簡報




日曆




Chat




Meet




表單



協作平台



Gmail



雲端硬碟